

**SIA "LATVIJAS NACIONĀLAIS
METROLOĢIJAS CENTRS"**

**2019. GADA 3 MĒNEŠU
PĀRSKATS**

SATURS

Informācija par Sabiedrību	3
Vadības ziņojums	4
Peļņas vai zaudējumu aprēķins	5
Bilance	6
Pašu kapitāla izmaiņu pārskats	7
Naudas plūsmas pārskats	8
Pielikums	9 - 14

**SIA „LATVIJAS NACIONĀLAIS METROLOĢIJAS CENTRS”
2019. GADA 3 MĒNEŠU PĀRSKATS**

Informācija par Sabiedrību

Sabiedrības nosaukums	SIA Latvijas Nacionālais metroloģijas centrs
Sabiedrības juridiskais statuss	Sabiedrība ar ierobežotu atbildību
Reģistrācijas numurs, vieta un datums	40003435328 Komercreģistrā Rīga, 2004. gada 16. jūnijā
Darbības nozare saskaņā ar NACE klasifikāciju	Citur neklasificēti profesionālie, zinātniskie un tehniskie pakalpojumi, kods 74.9; Tehniskā pārbaude un analīze, kods 71.20; Iekārtu remonts, kods 33.12; Zinātniskās pētniecības darbs, kods 72
Adrese	Krišjāņa Valdemāra iela 157, Rīga LV-1013 Latvija
Dalībnieku pilni vārdi un adreses	Ekonomikas ministrija (100%) Brīvības iela 55, Rīga, LV-1519 Latvija
Valdes locekļu vārdi, uzvārdi, ieņemamie amati	Iveta Blaua – valdes locekle
Prokūriste	Inese Janševska
Pārskata periods	2019. gada 1. janvāris - 31. marts
Grāmatvedības kontaktinformācija	Ilga Krastiņa - grāmatvede

Vadības ziņojums

Darbības veids

Sabiedrība ar ierobežotu atbildību „Latvijas nacionālais metroloģijas centrs” (turpmāk Sabiedrība) ir valsts kapitāla sabiedrība, kurā LR Ekonomikas ministrija ir valsts kapitāla daļu turētāja. Sabiedrība ir reģistrēta LR Komercreģistrā ar reģistrācijas numuru 40003435328. Sabiedrībai ir reģionālā nodaļa Daugavpilī un pārbaudes vietas Liepājā, Talsos un Valmierā, kurās tiek sniegti verificēšanas un kalibrēšanas pakalpojumi. Sabiedrības pamata darbības veids ir metroloģisko pakalpojumu sniegšana. Sabiedrība sniedz mērīšanas līdzekļu verificēšanas, kalibrēšanas un testēšanas pakalpojumus, kā arī veic elektropreču sertificēšanu.

Sabiedrības darbība pārskata periodā

Sabiedrība 2019. gada 3 mēnešos ir strādājusi atbilstoši plānotajiem finanšu rādītājiem un izvirzītajiem mērķiem. Finanšu rādītāji ir sasnieguši prognozēto līmeni.

Pārskata periodā Sabiedrība veiksmīgi darbojusies jaunu pakalpojumu attīstīšanas jomā.

Sabiedrībā pārskatā periodā noticis darbs pie jaunu mērīšanas metožu izstrādes un 2018.gada vidēja termiņa stratēģijas rezultātu izvērtējuma.

Pārskata periodā veikti pasākumi, lai nodrošinātu veiksmīgu Metroloģijas biroja darbību atbilstoši tās mērķiem un uzdevumiem.

Zinātniskās pētniecības un sabiedrības attīstības pasākumi

Sabiedrība ir izstrādājusi jaunas metodes mērīšanas līdzekļu kalibrēšanas un verificēšanas jomā, atbilstoši tautsaimniecības pieprasījumam un klientu izteiktajiem priekšlikumiem. Tiek turpināts darbs pie metroloģijas pakalpojumu tirgus pieprasījuma un piedāvājuma izpētes, kā arī tiek analizēti tirgus segmenti, kuros ir nepiesātināta konkurence vai arī citi tirgus dalībnieki pakalpojumus nesniedz.

Sabiedrības pakļautība riskiem

Sabiedrība nav pakļauta būtiskam valūtas kursu svārstību riskam, jo norēķini notiek Latvijas Republikas valstī valūtā. Sabiedrības sniegto pakalpojumu apjoms ir atkarīgs no tautsaimniecības attīstības tempiem. Tā kā metroloģiskie pakalpojumi ir cieši saistīti ar Latvijas Republikas un Eiropas Savienības saistošo normatīvo aktu prasībām, Sabiedrība ir pakļauta normatīvo aktu prasību izmaiņu riskam.

Filiāles un pārstāvniecības ārvalstīs

Sabiedrībai nav reģistrētas filiāles un pārstāvniecības ārvalstīs.

Apstākļi un notikumi pēc pārskata perioda beigām

Laika periodā kopš pārskata perioda pēdējās dienas līdz šī ziņojuma parakstīšanai nav bijuši nekādi ievērojami notikumi, kas būtiski ietekmētu pārskata perioda rezultātu.


Nākotnes perspektīva

Sabiedrība 2019.gadā plāno veikt saimniecisko darbību atbilstoši Vidēja termiņa darbības stratēģijā noteiktajiem uzdevumiem.

Par prioritātēm 2019. gadā Sabiedrība ir noteikusi paaugstināt sniegtā pakalpojuma kvalitāti, paplašināt akreditēto mērījumu jomu atbilstoši veiktajai tirgus pieprasījuma un piedāvājuma analīzei.

Izvērtējot tirgus pieprasījumu, Sabiedrība ir paredzējusi paplašināt akreditēto mērījumu sfēru verificēšanas jomā. Sabiedrība investēs finanšu līdzekļus jaunu iekārtu iegādē, lai uzlabotu labākās mērīšanas spējas un paaugstinātu mērījumu precizitāti.

Lai saglabātu sniegtā pakalpojuma kvalitāti, Sabiedrībai nepieciešams piedalīties starptautiskajos starplaboratoriju salīdzinošajos mērījumos, saglabājot labākās mērīšanas spējas un pakalpojuma sniegšanu, atbilstoši standarta LVS EN ISO/IEC 17025:2005 prasībām.


Iveta Blaua
Valdes locekle


Rīgā, 2019. gada 20 maijā

**SIA „LATVIJAS NACIONĀLAIS METROLOĢIJAS CENTRS”
2019. GADA 3 MĒNEŠU PĀRSKATS**


Peļņas vai zaudējumu aprēķins par 2019. gada 3 mēnešiem

	Pielikums	2019 EUR	2018 EUR
Neto apgrozījums	1	269 644	270 950
Pārdotās produkcijas ražošanas pašizmaksa, pārdoto preču vai sniegto pakalpojumu iegādes izmaksas	2	(279 501)	(276 721)
Bruto peļņa		(9 857)	(5 771)
Pārdošanas izmaksas	3	(244)	(231)
Administrācijas izmaksas	4	(53 740)	(58 891)
Pārējie saimnieciskās darbības ieņēmumi	5	68 587	75 211
Pārējās saimnieciskās darbības izmaksas	6	(17 472)	(15 952)
Peļņa pirms uzņēmumu ienākuma nodokļa		(12 726)	(5 634)
Pārskata perioda peļņa		(12 726)	(5 634)

Pielikumi no 11. līdz 16. lapai ir šī finanšu pārskata neatņemama sastāvdaļa.



 Iveta Blaua
 Valdes locekle



 Ilga Krastiņa
 Grāmatvede

Rīgā, 2019. gada 20. maijā

**SIA „LATVIJAS NACIONĀLAIS METROLOĢIJAS CENTRS”
2019. GADA 3 MĒNEŠU PĀRSKATS**

Bilance 2019. gada 31. martā

	Pielikums	31.03.2019. EUR	31.03.2018. EUR
Aktīvs			
Ilgtermiņa ieguldījumi			
Nemateriālie ieguldījumi			
Koncesijas, patenti, licences, preču zīmes		1 679	2 041
Nemateriālie ieguldījumi kopā:	7	1 679	2 041
Pamatlīdzekļi:			
Nekustamie īpašumi- zemes gabali, ēkas, inženierbūves, ilggadīgie stādījumi		330 717	340 684
Tehnoloģiskās iekārtas un ierīces		83 716	75 677
Pārējie pamatlīdzekļi un inventārs		71 363	85 060
Avansa maksājumi par pamatlīdzekļiem		-	-
Pamatlīdzekļi kopā:	8	485 796	501 421
Ilgtermiņa ieguldījumi kopā:		487 475	503 462
Aprogzāmie līdzekļi			
Krājumi:			
Izejvielas, pamatmateriāli un palīgmateriāli		480	319
Avansa maksājumi par precēm un pakalpojumiem		548	1 205
Krājumi kopā:		1 028	1 524
Debitori:			
Pircēju un pasūtītāju parādi	9	102 351	99 760
Citi debitori	10	3 709	18 816
Nākamo periodu izmaksas	11	16 207	18 344
Debitori:		122 267	136 920
Nauda:	12	501 575	488 954
Aprogzāmie līdzekļi kopā:		624 870	627 398
Aktīvu kopsumma		1 112 345	1 130 860
Pasīvs			
Pašu kapitāls:			
Pamatkapitāls	13	633 463	633 463
Rezerves:			
a) pārējās rezerves		426 241	426 241
Nesadalītā peļņa/ (nesegtie zaudējumi):			
a) iepriekšējo gadu nesegtie zaudējumi		(110 790)	(99 649)
b) pārskata gada peļņa		(12 726)	(5 634)
Pašu kapitāls kopā:		936 188	954 421
Ilgtermiņa kreditori:			
Pārējie kreditori	14	745	1 301
Nākamo periodu ieņēmumi	15	-	143
Ilgtermiņa parādi kreditoriem kopā:		745	1 444
Īstermiņa kreditori:			
No pircējiem saņemtie avansi		2 260	1 602
Parādi piegādātājiem un darbuzņēmējiem		11 604	16 625
Nodokļi un valsts sociālās apdrošināšanas iemaksas	16	49 464	48 311
Pārējie kreditori	14	41 446	44 591
Nākamo periodu ieņēmumi	15	11 457	4 562
Uzkrātās saistības	17	59 181	59 304
Īstermiņa parādi kreditoriem kopā:		175 412	174 995
Pasīvu kopsumma		1 112 345	1 130 860

Pielikumi no 11. līdz 16. lapai ir šī finanšu pārskata neatņemama sastāvdaļa.

Iveta Blaža
Valdes locekle

Ilga Krastiņa
Grāmatvede

Rīgā, 2019. gada 20. maijā

**SIA „LATVIJAS NACIONĀLAIS METROLOĢIJAS CENTRS”
2019. GADA 3 MĒNEŠU PĀRSKATS**

Pašu kapitāla izmaiņu pārskats par 2019. gadu

	Pamatkapitāls EUR	Pārējās rezerves EUR	Nesadalītā peļņa/ (nesegtie zaudējumi) EUR	Kopā EUR
2017. gada 31. decembrī	633 463	426 241	(99 649)	960 055
Dividendes	-	-	-	-
Pārskata gada zaudējumi	-	-	(11 141)	(11 141)
2018. gada 31. decembrī	633 463	426 241	(110 790)	948 914
Pārskata perioda zaudējumi	-	-	(12 726)	(12 726)
2019. gada 31. martā	633 463	426 241	(123 516)	936 188

Pielikumi no 10. līdz 15. lapai ir šī finanšu pārskata neatņemama sastāvdaļa.

**SIA „LATVIJAS NACIONĀLAIS METROLOĢIJAS CENTRS”
2019. GADA 3 MĒNEŠU PĀRSKATS**

Naudas plūsmas pārskats par 2019. gadu	Pielikums	2019 EUR	2018 EUR
<u>Pamatdarbības naudas plūsma</u>			
Peļņa pirms uzņēmumu ienākuma nodokļa		(12 726)	(5 634)
<u>Korekcijas:</u>			
a) pamatlīdzekļu vērtības samazinājuma korekcija		12 437	13 857
b) nemateriālo ieguldījumu vērtības samazinājuma korekcija		237	237
d) pārējie procentu ieņēmumi un tamlīdzīgi ieņēmumi		-	-
Peļņa pirms apgrozāmo līdzekļu un īstermiņa saistību atlikumu izmaiņu ietekmes korekcijām		(52)	8 460
<u>Korekcijas:</u>			
a) debitoru parādu atlikumu (pieaugums)/ samazinājums		8 890	(18 687)
b) krājumu atlikumu (pieaugums)/ samazinājums		(637)	2 533
c) piegādātājiem, darbuņēmējiem un pārējiem kreditoriem maksājamo parādu atlikumu (samazinājums)pieaugums		9 390	15 434
Pamatdarbības neto naudas plūsma		17 591	7 740
<u>Ieguldīšanas darbības naudas plūsma</u>			
Pamatlīdzekļu un nemateriālo ieguldījumu iegāde		(645)	(23 619)
Ieguldīšanas darbības neto naudas plūsma		(645)	(23 619)
<u>Finansēšanas darbības naudas plūsma</u>			
Izmaksātās dividendes		-	-
Finansēšanas darbības neto naudas plūsma		-	-
Pārskata perioda neto naudas plūsma		16 946	(15 879)
Nauda un tās ekvivalenti pārskata gada sākumā		484 629	504 833
Nauda un tās ekvivalenti pārskata perioda beigās	12	501 575	488 954

Pielikumi no 11. līdz 16. lapai ir šī finanšu pārskata neatņemama sastāvdaļa.

Pielikums
Grāmatvedības politika

(a) Vispārīgie principi

Pārskats sagatavots saskaņā ar Latvijas Republikas likumiem “Par grāmatvedību” un “Gada pārskatu un konsolidēto gada pārskatu likumu” un Ministru kabineta noteikumiem Nr. 775 “Gada pārskatu un konsolidēto gada pārskatu likuma piemērošanas noteikumi”. Peļņas vai zaudējumu aprēķins sastādīts atbilstoši “Gada pārskatu un konsolidēto gada pārskatu likuma” 3. pielikumā norādītajai shēmai (klasificēts pēc izdevumu funkcijas). Saskaņā ar “Gada pārskatu un konsolidēto gada pārskatu likuma” 5. pantu Sabiedrība klasificējama kā maza sabiedrība. Sabiedrības finanšu pārskats sagatavots saskaņā ar “Gada pārskatu un konsolidēto gada pārskatu likuma” 9. panta prasībām. Salīdzinot ar iepriekšējo pārskata gadu, Sabiedrības lietotās uzskaites un novērtēšanas metodes nav mainītas. Gadījumos, kad veikta salīdzinošo rādītāju reklasifikācija, kas neietekmē iepriekšējo periodu rezultātu un pašu kapitāla apmēru, skaidrojumi sniegti vai nu atbilstošā posteņa grāmatvedības politikas sadaļā, vai arī atbilstošajā finanšu pārskata pielikuma sadaļā. Gada pārskats sagatavots saskaņā ar darbības turpināšanas principu.

(b) Informācija par sabiedrību

Likumā noteiktā informācija par Sabiedrību uzrādīta atsevišķā sadaļā šī gada pārskata 3. lapā.

(c) Neto apgrozījums

Neto apgrozījums ir pārskata periodā sniegto pakalpojumu un pārdoto preču vērtības kopsumma, atskaitot pievienotās vērtības nodokli.

(d) Ārvalstu valūtu pārvērtēšana

Sabiedrības uzskaitē tiek veikta *euro*. Pārskata perioda laikā ārvalstu valūtās veiktie darījumi tiek uzskaitīti saskaņā ar *euro* maiņas kursu, kas noteikts, pamatojoties uz Eiropas Centrālo Banku sistēmas un citu centrālo banku saskaņošanas un publicēšanas procedūru. Pārskata perioda beigās ārvalstu valūtas naudas atlikumus un ārvalstu valūtās izteikto avansu, aizdevumu vai aizņēmumu atlikumus, kā arī citus ārvalstu valūtās maksājamus debitoru vai kreditoru parādu atlikumus pārrēķina no attiecīgās ārvalsts valūtas uz *euro* saskaņā ar grāmatvedībā izmantojamo ārvalstu valūtas kursu, kas ir spēkā pārskata perioda pēdējās dienas beigās. Ārvalstu valūtas kursu svārstību rezultātā gūtā peļņa vai zaudējumi ir atspoguļoti attiecīgā perioda peļņas vai zaudējumu aprēķinā.

(e) Nemateriālie ieguldījumi un pamatlīdzekļi

Nemateriālie ieguldījumi un pamatlīdzekļi ir uzrādīti iegādes vērtībā, atskaitot amortizāciju vai nolietojumu. Amortizāciju vai nolietojumu aprēķina pēc lineārās metodes attiecīgo nemateriālo ieguldījumu vai pamatlīdzekļu lietderīgās izmantošanas perioda garumā, lai norakstītu nemateriālo ieguldījumu vai pamatlīdzekļa vērtību līdz aplēstajai atlikušajai vērtībai lietderīgās izmantošanas perioda beigās, izmantojot šādas vadības noteiktas likmes:

Nemateriālie ieguldījumi	33	33
Ēkas un būves	2	2
Par pašu līdzekļiem iegādātas tehnoloģiskās iekārtas	10	10
Bez atlīdzības saņemtās tehnoloģiskās iekārtas	20	20
Datoru aprīkojums	33	33
Pārējās iekārtas un aprīkojums, transporta līdzekļi	10	10
Pamatlīdzekļu tekošā remonta un uzturēšanas izmaksas tiek iekļautas tā perioda peļņas vai zaudējumu aprēķinā, kurā tās ir radušās.		

Nekustamais īpašums, kas iepriekšējos periodos klasificēts kā ieguldījuma īpašumi, reklasificēts uz pamatlīdzekļiem saskaņā ar normatīvo aktu izmaiņām. Salīdzinošie rādītāji atbilstoši reklasificēti

(f) Debitoru parādi

Debitoru parādi bilancē tiek uzrādīti neto vērtībā, no sākotnējās vērtības atskaitot uzkrājumus šaubīgiem un bezcerīgiem debitoru parādiem. Uzkrājumi šaubīgiem un bezcerīgiem debitoru parādiem tiek veidoti gadījumos, kad Sabiedrības vadība uzskata, ka šo speciāli nodalīto debitoru parādu atgūšana ir apšaubāma.

(g) Noma ar izpirkumu

Gadījumos, kad pamatlīdzekļi iegūti nomā ar izpirkumu un Sabiedrība pārņem ar tiem saistītos riskus un atdevi, šie pamatlīdzekļi tiek uzskaitīti tādā vērtībā, par kādu tos varētu iegādāties ar tūlītēju samaksu. Līzinga procentu maksājumi tiek iekļauti tā perioda peļņas vai zaudējumu aprēķinā, kurā tie ir radušies.

(i) (h) Atliktais nodoklis

Saskaņā ar “Gada pārskatu un konsolidēto gada pārskatu likuma” nosacījumiem, Sabiedrība neatzīst atliktā nodokļa aktīvus vai saistības.

(j) Dotācijas

Īpašiem kapitālieguldījumu veidiem saņemtās dotācijas tiek uzskaitītas kā nākamo periodu ienākumi, kurus pakāpeniski ietver ieņēmumos saņemto vai par dotācijām iegādāto pamatlīdzekļu lietderīgās izmantošanas perioda laikā.

(k) Nauda un naudas ekvivalenti

Naudas plūsmas pārskata mērķiem nauda un naudas ekvivalenti sastāv no naudas kasē un tekošo bankas

kontu atlikumiem.

(l) Aplēšu izmantošana

Sagatavojot finanšu pārskatu, vadībai nākas pamatoties uz zināmām aplēsēm un pieņēmumiem, kas ietekmē atsevišķos pārskatos atspoguļotos bilances un peļņas vai zaudējumu aprēķina posteņu atlikumus, kā arī iespējamo saistību apmēru. Nākotnes notikumi var ietekmēt pieņēmumus, pamatojoties uz kuriem veiktas attiecīgās aplēses. Jebkāda aplēšu izmaiņu ietekme tiek atspoguļota finanšu pārskatā to noteikšanas brīdī.

(m) Notikumi pēc bilances datuma

Finanšu pārskatā tiek atspoguļoti tādi notikumi pēc pārskata perioda beigām, kas sniedz papildu informāciju par uzņēmuma finansiālo stāvokli bilances sagatavošanas datumā (koriģējošie notikumi). Ja notikumi pēc pārskata perioda beigām nav koriģējoši, tie tiek atspoguļoti finanšu pārskata pielikumos tikai tad, ja tie ir būtiski.

(n) Iespējamās saistības un aktīvi

Šajā finanšu pārskatā iespējamās saistības nav atzītas. Tās kā saistības tiek atzītas tikai tad, ja iespējamība, ka līdzekļi tiks izdoti, kļūst pietiekami pamatota. Iespējamie aktīvi šajā finanšu pārskatā netiek atzīti, bet tiek atspoguļoti tikai tad, kad iespējamība, ka ar darījumu saistītie ekonomiskie guvumi nonāks līdz Uzņēmumam, ir pietiekami pamatota.

**SIA „LATVIJAS NACIONĀLAIS METROLOĢIJAS CENTRS”
2019. GADA 3 MĒNEŠU PĀRSKATS**

Pielikums (turpinājums)

(1) Neto apgrozījums

a) Neto apgrozījums pa darbības veidiem

	2019	2018
	EUR	EUR
Valsts deleģēto funkciju ietvaros maksas pakalpojumu ieņēmumi	2 130	3 158
Ieņēmumi no komercdarbības	267 514	267 792
	269 644	270 950

b) Neto apgrozījums pa ģeogrāfiskiem reģioniem

Latvijā sniegtie pakalpojumi	268 516	268 560
Pārējās Eiropas Savienības valstīs gūtie ieņēmumi	1 128	2 390
	269 644	270 950

(2) Pārdotās produkcijas ražošanas pašizmaksa, pārdoto preču vai sniegto pakalpojumu iegādes izmaksas

Personāla izmaksas	181 951	181 842
Pamatlīdzekļu un nemateriālo ieguldījumu nolietojums	12 674	14 094
Komunālie pakalpojumi	28 755	25 808
Transporta izdevumi	13 318	13 658
Saņemtie ārpalpojumi	11 894	12 308
Sakaru pakalpojumi	1 802	2 462
Aparatūras kalibrēšanas pakalpojumi	6 899	6 258
Komandējuma izdevumi	898	1 863
Pārējās ražošanas izmaksas	10 804	9 213
Nekustamā īpašuma nodoklis	10 505	9 215
	279 501	276 721

(3) Pārdošanas izmaksas

Reklāmas un mārketinga izmaksas	244	231
Šaubīgi un zaudēti debitoru parādi	-	-
	244	236

(4) Administrācijas izmaksas

Personāla izmaksas	50 142	50 823
Pabalsti	-	2 802
Biroja uzturēšanas izmaksas	2 176	2 583
Reprezentācijas izdevumi	136	269
Profesionālo pakalpojumu izmaksas	-	1 300
Ar saimniecisko darbību nesaistītie izdevumi	-	229
Pārējās administrācijas izmaksas	1 286	885
	53 740	58 891

(5) Pārējie saimnieciskās darbības ieņēmumi

Ieņēmumi no nomas maksas	40 804	43 104
Dotācija valsts deleģēto funkciju veikšanai	27 633	32 104
Citi ieņēmumi	150	3
	68 587	75 211

(6) Pārējās saimnieciskās darbības izmaksas

Telpu un zemes noma	9 224	9 224
Telpu remonts	661	806
Darbinieku apdrošināšana	2 147	1 267
Apsardzes pakalpojumu izmaksas	589	539
Apsaimniekošanas izmaksas	1 158	1 117
Citas izmaksas	3 693	2 999
	17 472	15 952

**SIA „LATVIJAS NACIONĀLAIS METROLOĢIJAS CENTRS”
2019. GADA 3 MĒNEŠU PĀRSKATS**

Pielikums (turpinājums)

(7) Nemateriālie ieguldījumi

Koncesijas, patenti, licences
EUR

Sākotnējā vērtība	
01.01.2019.	51 031
legādāts	-
Norakstīts	(14 266)
31.03.2019.	36 765
Amortizācija	
01.01.2019	49 115
Aprēķināts par 2019. gadu	237
Norakstīta 2019. gadā	(14 266)
31.03.2019.	35 086
Atlikusī bilances vērtība 31.03.2019.	1 679
Atlikusī bilances vērtība 01.01.2019.	1 916

(8) Pamatlīdzekļi

	Nekustamie īpašumi- zemes, gabali, ēkas, būves EUR	Tehnoloģiskās iekārtas un ierīces EUR	Pārējie pamatlīdzekļi EUR	Avansa maksājumi par pamatlīdzekļiem EUR	Kopā EUR
Sākotnējā vērtība					
01.01.2019	824 219	1 456 818	498 543	-	2 779 580
legādāts	-	-	645	-	645
Norakstīts	-	-	(6 096)	-	(6 096)
31.03.2019.	824 219	1 456 818	493 092	-	2 774 129
Nolietojums					
01.01.2019.	491 010	1 369 702	421 280	-	2 281 992
Aprēķināts	2 492	3 400	6 545	-	12 437
Par norakstīto	-	-	(6 096)	-	(6 096)
31.03.2019.	493 502	1 373 102	421 729	-	2 288 333
Atlikusī bilances vērtība 31.03.2019.	330 717	83 716	71 363	-	485 796
Atlikusī bilances vērtība 01.01.2019.	333 209	87 116	77 263	-	497 588

**SIA „LATVIJAS NACIONĀLAIS METROLOĢIJAS CENTRS”
2019. GADA 3 MĒNEŠU PĀRSKATS**

Pielikums (turpinājums)

(9) Pircēju un pasūtītāju parādi

	31.03.2018 EUR	31.03.2018 EUR
Pircēju un pasūtītāju parādu uzskaites vērtība	113 280	110 467
Uzkrājumi sliktiem un šaubīgiem pircēju un pasūtītāju parādiem	<u>(10 929)</u>	<u>(10 707)</u>
	102 351	99 760

(10) Citi debitori

Telpu īrnieku parādi	1 115	15 819
Telpu īrnieku šaubīgie parādi	-	-
Pārējie debitori	<u>2 594</u>	<u>2 997</u>
	3 709	18 816

(11) Nākamo periodu izmaksas

Transporta apdrošināšana	3 932	3 267
Veselības apdrošināšana	4 027	1 746
Pārējās nākamo periodu izmaksas	<u>8 248</u>	<u>13 331</u>
	16 207	18 344

(12) Naudas līdzekļi kasē un bankā

Naudas līdzekļi bankā	497 158	485 000
Naudas līdzekļi kasē	<u>4 417</u>	<u>3 954</u>
	501 575	488 954

(13) Pamatkapitāls

2019. gada 31. martā Sabiedrības reģistrētais un pilnībā apmaksātais pamatkapitāls ir 633 463 EUR, kas sastāv no 633 463 parastajām daļām ar EUR 1 nominālvērtību katra.

(14) Pārējie kreditori

LMT pēcapmaksas līgumi – ilgtermiņa daļa	<u>745</u>	<u>1 301</u>
Kopā ilgtermiņa daļa	745	1 301
Norēķini par darba algu	35 589	39 894
Citi kreditori	<u>5 857</u>	<u>4 697</u>
Kopā īstermiņa daļa	41 446	44 591
Pārējie kreditori kopā	42 155	45 892

(15) Nākamo periodu ieņēmumi

Dotācijas metroloģijas struktūrvienības pamatlīdzekļu finansēšanai – ilgtermiņa daļa	-	143
Kopā ilgtermiņa daļa	<u>-</u>	<u>143</u>
Dotācijas metroloģijas struktūrvienības pamatlīdzekļu finansēšanai – īstermiņa daļa	10 783	3 705
Ieņēmumi no telpu nomas	<u>674</u>	<u>857</u>
Kopā īstermiņa daļa	11 457	4 562
Nākamo periodu ieņēmumi kopā	11 457	4 705

**SIA „LATVIJAS NACIONĀLAIS METROLOĢIJAS CENTRS”
2019. GADA 3 MĒNEŠU PĀRSKATS**

Pielikums (turpinājums)

(16) Nodokļi un valsts sociālās apdrošināšanas iemaksas


	PVN EUR	UVTLN EUR	NĪN EUR	UDRVN EUR	VSAOI EUR	IIN EUR	Kopā EUR
Parāds 01.01.2019.	12 609	923	-	23	19 680	8 987	42 222
Aprēķināts par 2019. gadu	51 348	660	10 504	74	64 119	31 464	158 169
Samaksāts 2019. gadā	(47 185)	(900)	(10 504)	(73)	(62 230)	(30 035)	(150 927)
Parāds 31.03.2019.	16 772	683	-	24	21 569	10 416	49 464

(17) Uzkrātās saistības


	31.03.2019 EUR	31.03.2018 EUR
Neizmantotiem atvaļinājumiem	59 181	59 304
Citas	-	-
	59 181	59 304

(18) Sabiedrībā nodarbināto personu vidējais skaits

	2019	2018
Vidējais Sabiedrībā nodarbināto skaits pārskata gadā:	70	80



Iveta Blaua
Valdes locekle



Ilga Krastiņa
Grāmatvede

Rīgā, 2019. gada 20.maijā